

# 新一年生 保護者のページ



# 1. 入学までにできるようにしておきましょう

次にあげることについて、入学までに身につけておいてくださるようお願いいたします。なおこのことが、お子さんの状況により困難な場合は無理をなさらないでください。学校に行くことを楽しみにできることを第一に考えてください。

## ① 自分のことは自分でできるようにしておきましょう。

- 学用品の出し入れ、片づけ
- 服の着脱
- 和式トイレを一人で使い、使った後は水を流すなどのマナー



## ② 自分の名前を読んだり、書いたりできるようにしておきましょう。

## ③ はっきりと話ができるようにしておきましょう。

- 「はい」「いいえ」「〇〇が痛い」「トイレに行きたい」「〇〇で困っている」など。
- 自分の名前、親の名前、学校の名前を言える。
- 「おはようございます」「さようなら」「ってきます」「ただいま」等の挨拶ができる。

## ④ 基本的な生活習慣を身につけておきましょう。(きちんとした生活習慣がお子さんの身体や頭の発達を促します)

- 早寝早起きをする。(朝ごはんは、毎日きちんと食べる)
- 学校は8時30分に始まります。10分前までには登校しましょう。
- 人の話を静かに最後まで聞く。
- よい姿勢で座ってられる。
- 食事のマナー(食べ終わるまで席を立たない、箸を正しく持つ)を身につける。

## ⑤ 家から学校までの道を覚えておきましょう。

- 毎日決まった通学路を通りましょう。(参考：3. 通学路について)
- おうちの方と通学路を何回も歩きましょう。

(踏切・交差点・信号・建物の死角・四つ角等危険なところをきちんと教え、交通ルールを守るように教えましょう。「交番がありますよ」「ここは車が多いですよ」「踏切の音が鳴りだしたら渡るのをやめましょう」など、必要な注意を促しましょう。)

校区の方々の協力で「子ども110番のおうち」「高石っ子を守るおうち」の黄色いステッカーを張っているところがあります。その場所を教えてあげてください。また、協力していただけるご家庭がありましたら、ご連絡ください。



(黄色いステッカー)

## ★入学後、ご家庭では次の事項にご配慮ください。

- ①家庭学習の習慣をつける。(参考：家庭学習成功のカギP.48)
- ②帰宅後は必ず連絡帳を見て、サインする。
- ③欠席の時は、できるだけ連絡帳(連絡ファイル)を活用して、担任に連絡する。
- ④学校から持ち帰ったプリント類(学校通信、学年、学級だより、各種案内状等)については、必ず目を通す。
- ⑤ 次の日の用意、時間割、持ち物を一緒にする。
- ⑥ 遊びの要素の強い文具・キーホルダー等は学校へ持っていかせない。
- ⑦ 友だちのところへ遊びに行くときは、「どこに行くのか」「何時ごろ帰るのか」「誰と遊ぶのか」きちんと報告させ、把握する。一人では、行動させない方がよい。
- ⑧ 安全面を考えて8:00~8:25までの間に登校する。
- ⑨ 入学当初は、担任等が付き添っての集団下校となります。下校時刻など詳しいことは、入学後の学年だよりなどでお知らせします。

## ★諸費

諸費(PTA会費、教材費等)徴収は、自動振替にさせていただくようにご協力をお願いします。自動振替でない場合は現金徴収となり児童に持たせる事となりますので紛失などが危惧されます。  
※令和2年度より給食費のみ市が徴収を行う公会計化になりました。

## ★給食について

- ・4月中旬以降の開始予定です。(食べる時間は20~25分です。)
- ・食事制限、アレルギーなどがありましたら、学校まで申し出てください。
- ・給食は、当番を決めて自分たちでします。

## ★あおぞら児童会について

学童保育としてあおぞら児童会(2学級)が校内な設置されています。あおぞら児童会について詳しいことは、高石市役所子ども家庭課にお問い合わせください。

高石市役所 子ども家庭課 TEL 072-265-1001  
内線2743

高陽小学校内 あおぞら児童会(A) TEL 072-266-6014  
あおぞら児童会(B) TEL 072-261-6016

**相談ごとやお急ぎのときなど、いつでも遠慮なく  
学校へお越しいただくかお電話をください。**

## 2. 1年生の学用品について

### 毎日いるもの

#### ランドセル



#### 交通ワッペン



入学式で配布されます  
裏面に記名  
ランドセルに3月までつけてください

#### 名札



プレートを  
縫い付ける

下校のシールは、  
4月当初だけです。

#### 連絡ファイル

- 紙製 青色
- 表紙に氏名を記入
- 内に欠席連絡を届けてくれる兄弟、友だちを記入(相手に承諾を得てください)
- 連絡帳を入れる

氏名

連絡帳

#### 連絡帳

毎日、連絡がないか  
確認してください。

欠席連絡を届けてくれる人の名前

#### ふでばこ

- 箱型
- えんぴつ 2B 5本
- 赤えんぴつ 1本
- 消しゴム(白色 よく消えるもの)



#### したじき

B5サイズ

### お道具箱

#### はさみ



刃先が丸い

#### のり



#### 色鉛筆



12色  
(うす橙色が  
あるもの)

#### クレパス



16色  
クレヨン  
は不可

#### じゅう帳



#### 歌集

うたはともだち



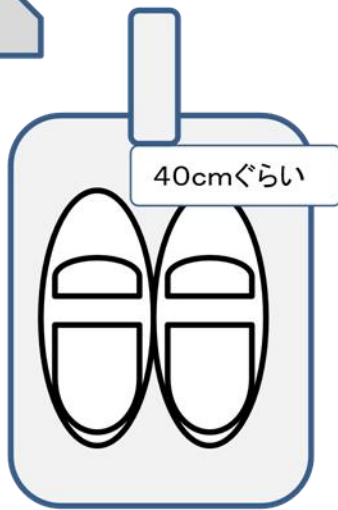
#### 書き方えんぴつ

#### 書き方フェルトペン

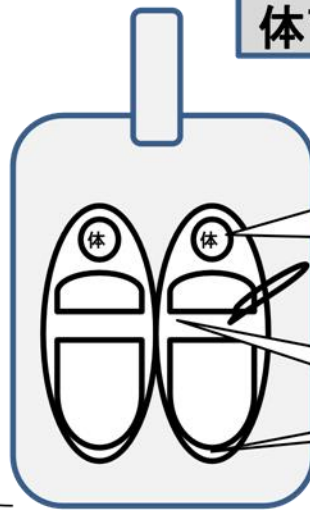
#### マイネームペン



## うわぐつ




## 体育館シューズ



「体」と書いてください。  
(上靴と区別するため)

どちらのくつも  
2ヶ所に記名(甲 と かかと)

## 体操服



こうよう  
たろう

左胸に名前を  
書いてください。



紺色無地の  
ハーフパンツ

※体操服、くつは、2月  
の物品販売では取  
り扱っておりません。  
市販の物を各自で  
御用意ください。

おけいこバッグ  
40cmぐらい

## 給食袋

帽子の記名は、  
フチの部分

エプロンの記名は  
内側のこの部分です。

袋にも記名し  
てください。



## コップ袋

割れにくいコップ  
※歯ブラシは  
学校で配布します。



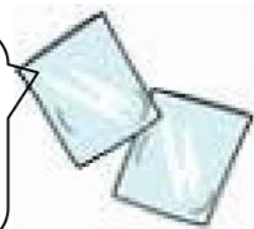
## 防災頭巾

椅子にかけられるもの  
学校でも取り扱っています  
(ピンク ブルー)

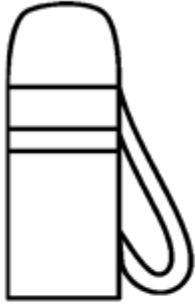


## パン袋

食べ残したパンを持  
ちかえるときに使いま  
す。普通のビニル袋  
でかまいません。ラン  
ドセルに常備してくだ  
さい。



## すいとう



水とうを持参したい人は、

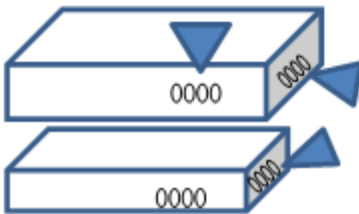
- ・ペットボトル 不可
  - ・氷を入れる 不可
  - ・水とうを凍らせる 不可
- を守ってください。

大変ですが、

- ・鉛筆
  - ・色鉛筆
  - ・絵の具
  - ・クレパス
  - ・計算カード
- も、ひとつずつ記名してください。

## その他 ※学校から連絡がきたら持たせてください。

### 粘土ケースと粘土板(工作マット)



ふたと本体  
計4箇所記名  
粘土は中に入れておく。


### 思い出ファイル

ポケットファイル  
背表紙に縦書きで記名してください。



### テストファイル

水色 紙製  
記名は不要です。



### 絵の具セット



画材バッグ



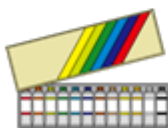
パレット



筆3本  
※一括購入セットにあります



筆洗バケツ



絵の具12色



筆筒

### 鍵盤ハーモニカ



メーカーは  
問いません。

### けいさんカード



### 3. 通学について（通学路）

通学路の地図を参考にして、毎日同じ道を通るように、はっきりと決めておいてください。

※通学路別にシールで色分けします。入学式の日にお渡ししますので、廊下の地図でシールの色を確認しておいてください。入学後、シールは名札にはります。青空児童会に入る人は、白のシールと通学路のシールの2色をはります。

集団下校の時は、□ の地点まで送ります

### 高陽小学校通学路

